

SKOLEHAVEN



Læringsmål:

- Hvad er et frø?
- Hvordan spirer frøet?
- Hvad skal frøet bruge for at spire?

Grøn Flag - Grøn Skole!



Hendriksholm Skole er tilmeld Grønt Flag i skoleåret 2021-2022 med temaet skolehaven. Samarbejdet igangsættes via [Grøn Skole \(groenskole.dk\)](http://groenskole.dk)

[Tema: Skolehaver | Grøn Skole \(groenskole.dk\)](http://groenskole.dk).

Vi vil i fællesskab arbejde for FN's 17 verdensmål og for bæredygtig udvikling. Det er den mest ambitiøse plan, som verden nogensinde er gået sammen om. Alle verdens lande har nemlig vedtaget at det er de mål, som skal være indfriet inden 2030.





FN'S VERDENSMÅL

for bæredygtig udvikling



Grønt Råd!



Grønt råd er kernen i Grøn Skole-programmet og står for at diskutere nye ideer til grønne tiltag og for at organisere miljøarbejdet på skolen. Det Grønne råd skal bestå af mindst 1/3 elever - og gerne mange flere.

Det Grønne råd består af udvalgte elever fra 2.- 4. og 5. årgang samt elever fra

Det Grønne råd består af udvalgte elever fra 2.- 4. og 5. årgang samt elever fra **Rettighedsrådet** og står for at informere og involvere øvrige elever og lokalsamfund. Et vigtigt element i Grøn Skole-programmet er, at eleverne informerer om deres grønne erfaringer og involverer sig i den bæredygtige udvikling, der foregår uden for skolen.

Eleverne fra 0.-9. klasse kan deltage frivilligt i løbet af skoleåret ift. udvalgte undervisningsforløb og deltage i samarbejdet med lærere, teknisk personale, forældreforening, SFO og ledelsen.

I SKOLEHAVEN

Nu er tiden inde til at gøre sig rigtig beskidt med jord under neglene i skolehaven, hvor vi forbereder jorden til årets såning.

Vejen til succes i skolehaven begynder altid med en god, næringsrig jord, der hverken er for leret eller for sandet. Derfor bruger vi tid på at forberede jorden inden såning. 1.C er den første klasse som igangsætter skolehaven på Hendrinksholm Skole. Interessen er stor og børnene meget arbejdsomme.

Børnene er også gode til at hjælpe til med såning af gulerødder og porre på lige rækker i vores højbede.

Læringsmål:


- Hvad er et frø?
- Hvordan spirer frøet?
- Hvad skal frøet bruge for at spire?







VI SÅR GULERØDDER





Logbog



I skal bruge:

Logbog

Farver

Blyant

Hvad har I lært?

Tegn et billede af en plante og et blad

Tegn og beskriv hvad der giver planten energi til at gro

Tegn fx pile, og skriv, hvilke stoffer der kommer ind og ud af planten


Opsamling:

Vi taler om, hvad vi har lært?

Nyt læringsmål? _____

**LOGBOG:
SKOLEHAVEN
BERDAN 1.C**





LOGBOG: SKOLEHAVEN

Fotosyntesen



Den kemiske proces i planterne kaldes fotosyntesen

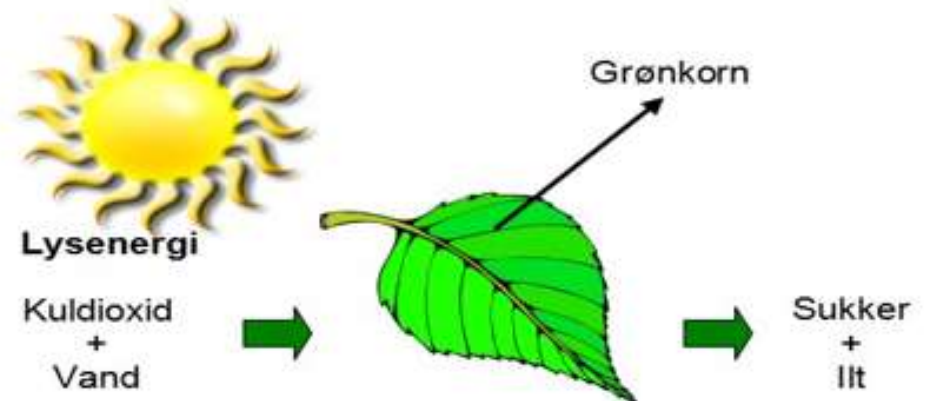
Både dyr og planter har brug for energi for at kunne leve og vokse.

Når planten skal lave energi, så har den brug for lys, luft og vand.

Processen
Foto betyder "lys" og syntese betyder "at sætte noget sammen"

LOGBOG: SKOLEHAVEN

Fotosyntesen

















LOGBOG: SKOLEHAVEN

Nye ord:

- JORD
- FRØ
- SPIRE
- PLANTE
- HØSTE
- SUPPE
- KOMPOST



Skolehavens cyklus

I skolehaven går næsten alting i ring. Vi kalder det en cyklus.

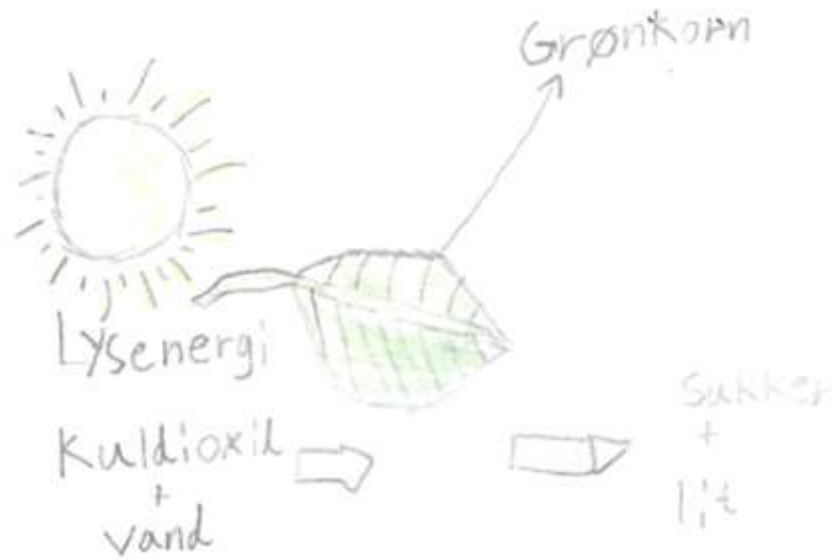
LOGBOG



Læringsmål:

- Hvad er et frø?
- Hvordan spirer frøet?
- Hvad skal frøet bruge for at spire?

Fotosyntesen





2. KLASSE AUGUST 2021

2. KLASSE AUGUST 2021



KOMPOST



I jorden kan du så nye gulerødder.



Gulerødsstoppe er "grønt affald".



"Grøntaffald" er godt at komme i kompostbeholderen.

Kompost cyklus

Kompostjorden er godt i køkkenhaven, for den er fuld af næring.



Orme og andre smådyr laver det grønne affald om til kompostjord.

2. Klasse august 2021











**SEPTEMBER
2021**





